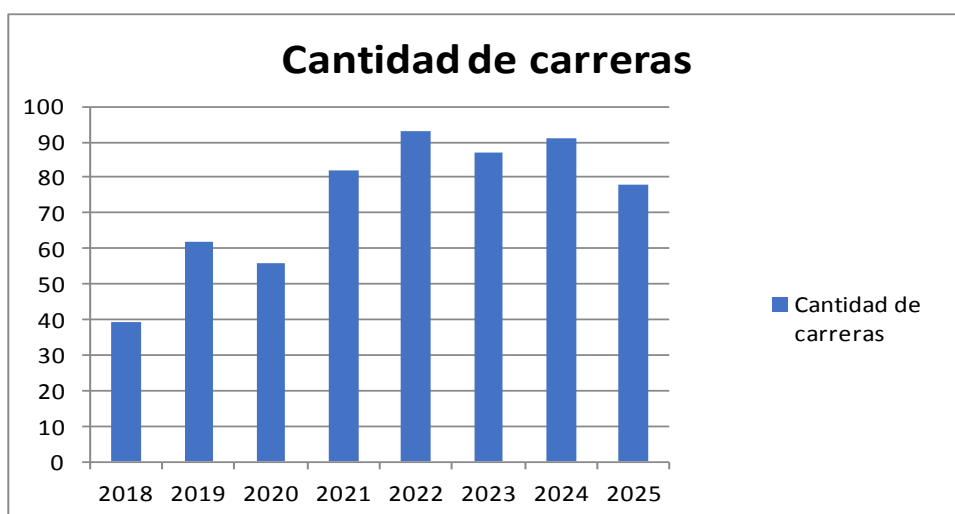


SINT FLORIDA – Indicadores de Reuniones y Competencias celebradas (2018 a 2025)

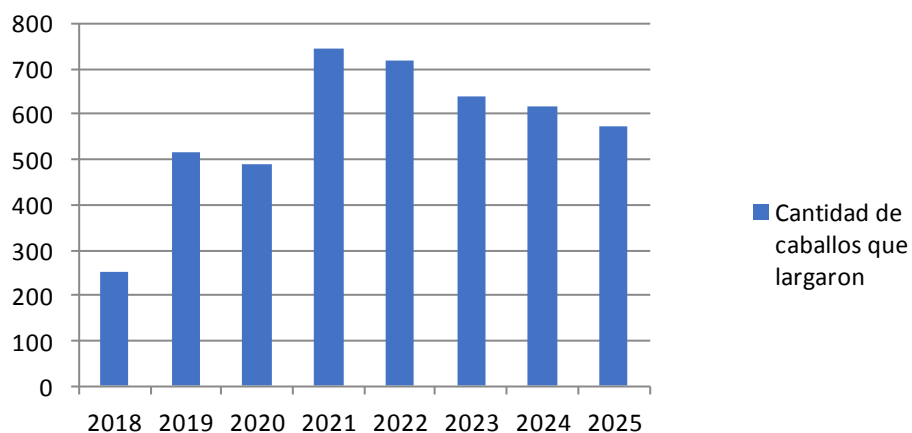
Resumen de los principales aspectos de la actividad hípica llevada a cabo en el Hipódromo Parque Irineo Leguisamo de la ciudad de Florida.

I- ACTIVIDAD HÍPICA:

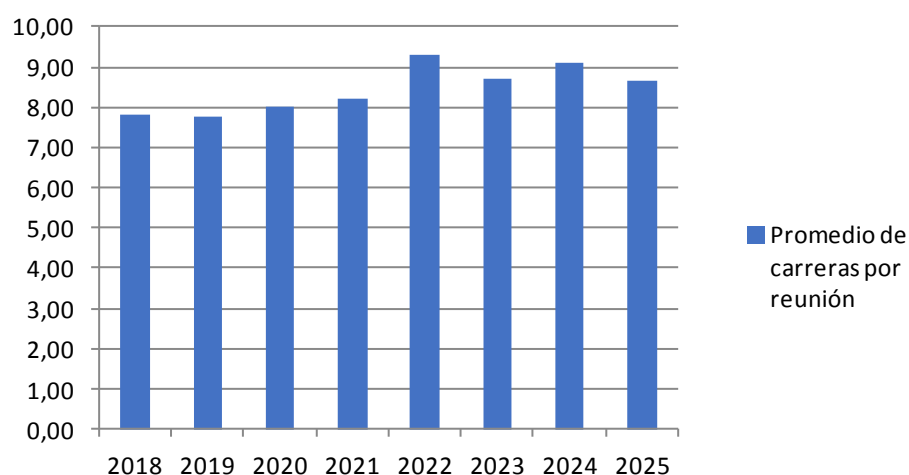
INDICADOR DE ACTIVIDAD	2018	2019	2020	2021	2022	2023	2024	2025 (30/09/2025)
Cantidad de reuniones	5	8	7	10	10	10	10	9
Cantidad de carreras	39	62	56	82	93	87	91	78
Cantidad de caballos que largaron	254	514	489	743	718	641	619	575
Promedio de carreras por reunión	7,80	7,75	8,00	8,20	9,30	8,70	9,10	8,67
Promedio de caballos por reunión	50,80	64,25	69,86	74,30	71,80	64,10	61,90	63,89
Promedio de caballos por carrera	6,51	8,29	8,73	9,06	7,72	7,37	6,80	7,37



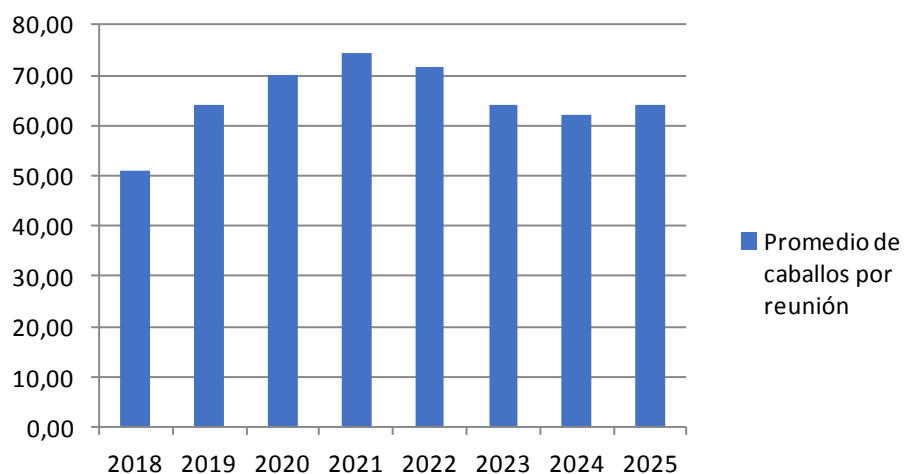
Cantidad de caballos que largaron

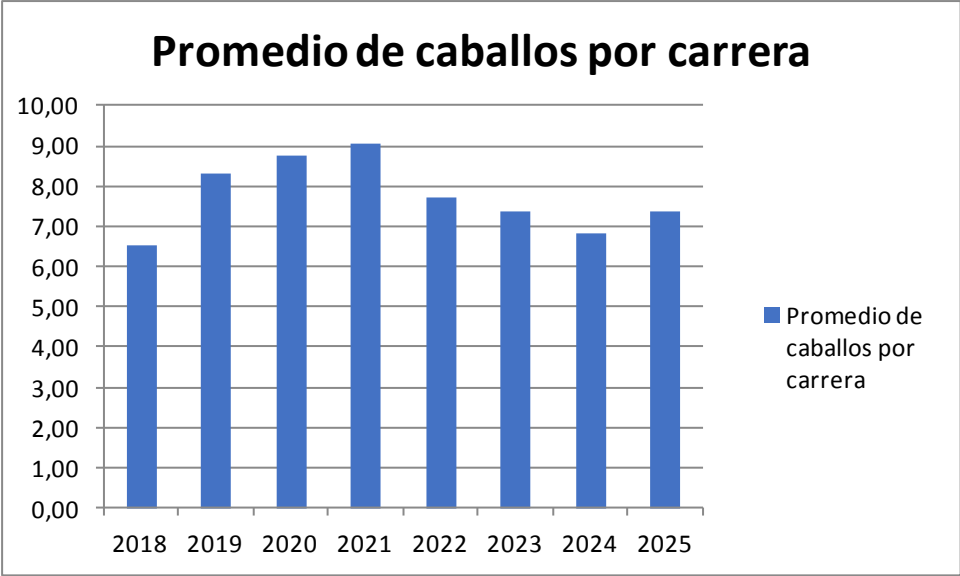


Promedio de carreras por reunión



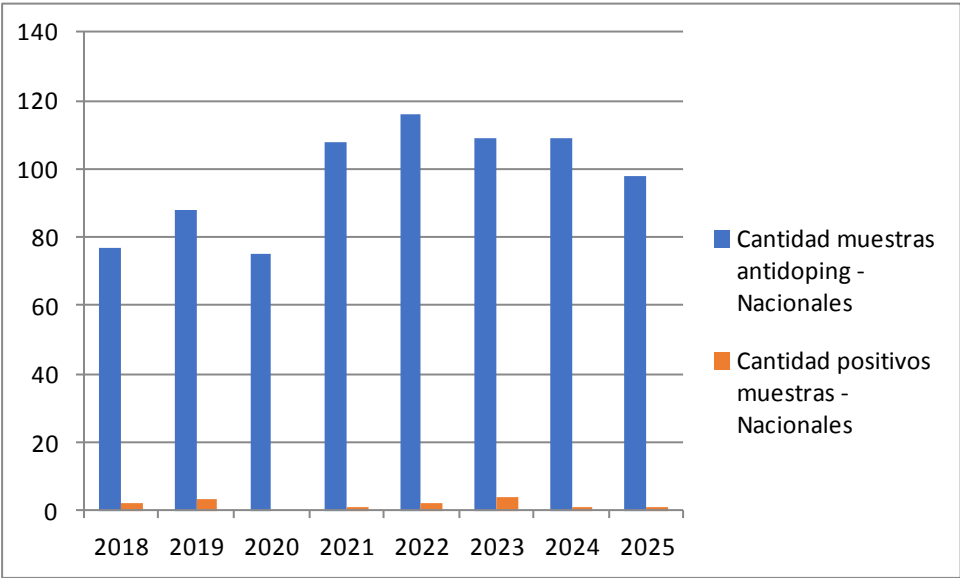
Promedio de caballos por reunión

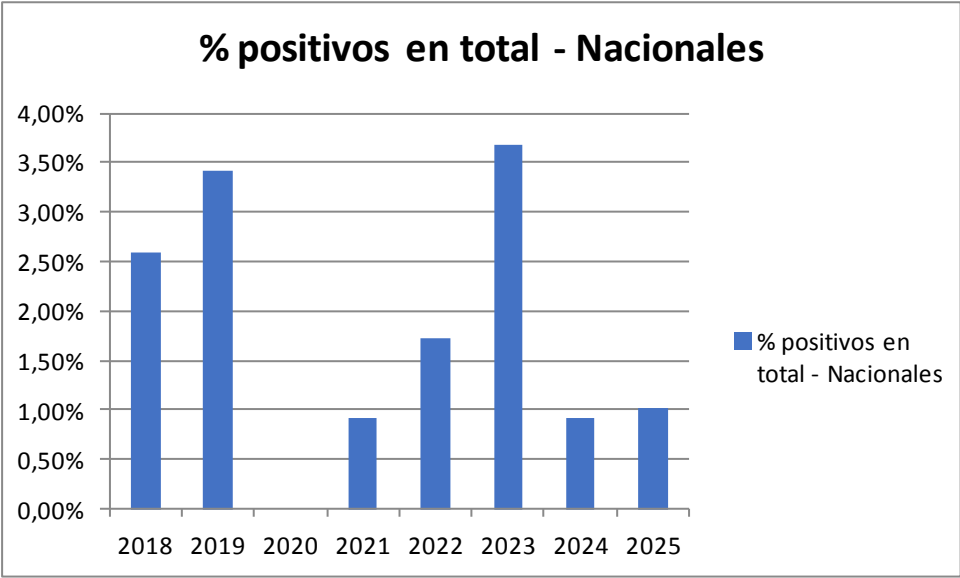




II- CONTROL ANTIDOPING:

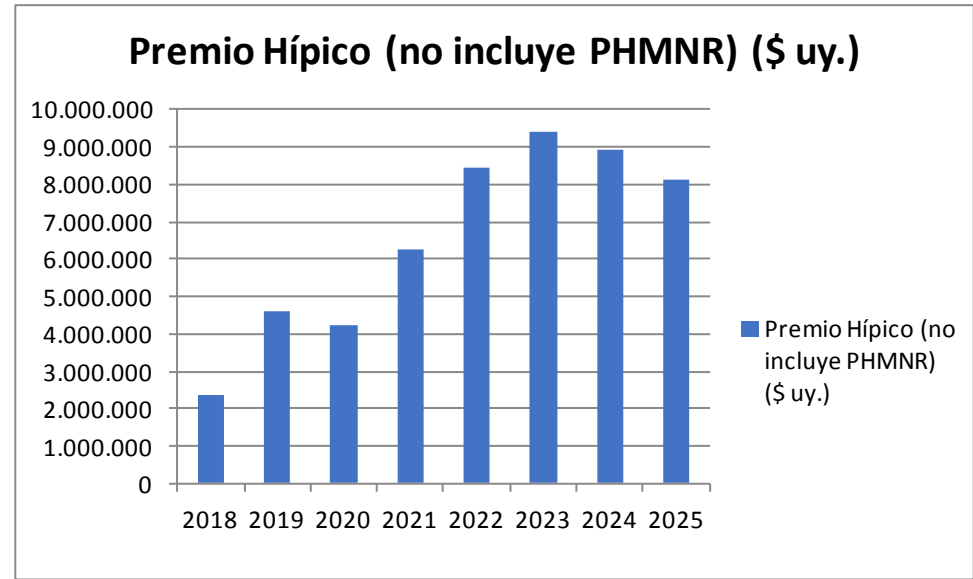
INDICADOR DE ACTIVIDAD	2018	2019	2020	2021	2022	2023	2024	2025 (30/09/2025)
Cantidad muestras antidoping - Nacionales	77	88	75	108	116	109	109	98
Cantidad positivos muestras - Nacionales	2	3	0	1	2	4	1	1
% positivos en total - Nacionales	2,60%	3,41%	0,00%	0,93%	1,72%	3,67%	0,92%	1,02%
Cantidad muestras antidoping - Internacionales	N/A	N/A	N/A	N/A	N/A	N/A	N/A	N/A
Cantidad positivos muestras - Internacionales	N/A	N/A	N/A	N/A	N/A	N/A	N/A	N/A
% positivos en total - Internacionales	N/A	N/A	N/A	N/A	N/A	N/A	N/A	N/A



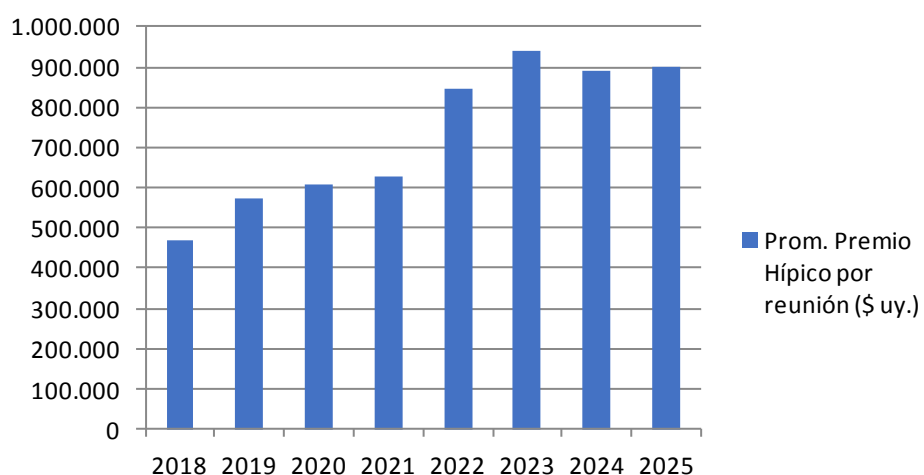


III- PREMIOS HÍPICOS:

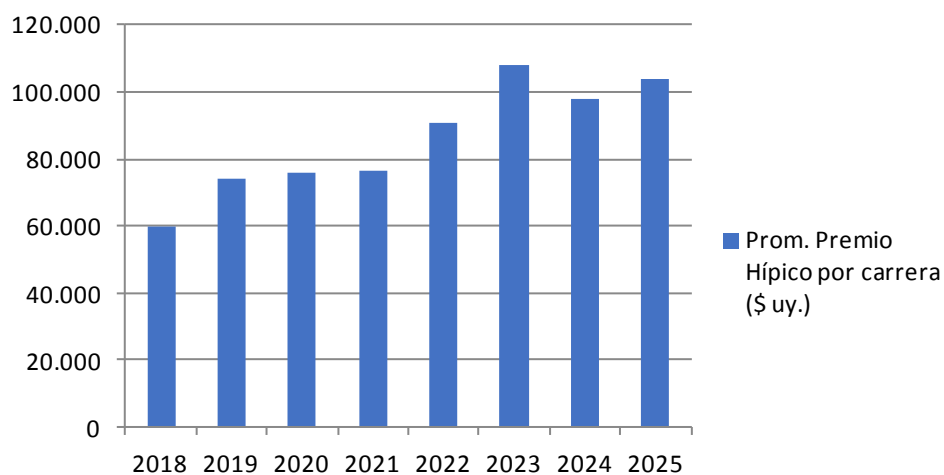
INDICADOR DE ACTIVIDAD	2018	2019	2020	2021	2022	2023	2024	2025 (30/09/2025)
Premio Hípico (no incluye PHMNR) (\$ uy.)	2.342.000	4.580.750	4.254.500	6.271.000	8.454.000	9.382.465	8.901.481	8.121.443
Prom. Premio Hípico por reunión (\$ uy.)	468.400	572.594	607.786	627.100	845.400	938.247	890.148	902.383
Prom. Premio Hípico por carrera (\$ uy.)	60.051	73.883	75.973	76.476	90.903	107.844	97.818	104.121
PHMNR (monta perdida) (\$ uy.)	367.980	905.820	788.180	1.143.720	1.341.656	1.484.669	1.344.021	1.317.170
Prom. PHMNR (monta perdida) por reunión (\$ uy.)	73.596	113.228	112.597	114.372	134.166	148.467	134.402	146.352
Prom. PHMNR (monta perdida) por carrera (\$ uy.)	9.435	14.610	14.075	13.948	14.426	17.065	14.769	16.887
Cantidad PHMNR otorgadas	190	381	379	589	537	485	451	418
Valor promedio PHMNR (\$ uy)	1.937	2.377	2.080	1.942	2.498	3.061	2.980	3.151
Promedio cantidad PHMNR por reunión	38,00	47,63	54,14	58,90	53,70	48,50	45,10	46,44
Promedio cantidad PHMNR por carrera	4,87	6,15	6,77	7,18	5,77	5,57	4,96	5,36
Inflación (acumulada del año)	7,96%	8,79%	9,41%	7,96%	8,29%	5,11%	5,49%	3,19%
T.C. US\$ prom. anual (Interb. Comprador)	30,725	35,255	42,13	43,553	41,168	38,821	40,213	41,575



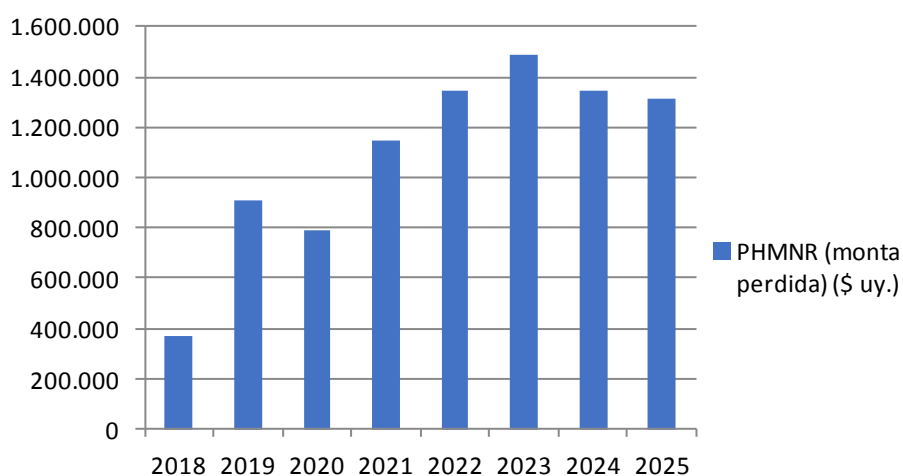
Prom. Premio Hípico por reunión (\$ uy.)

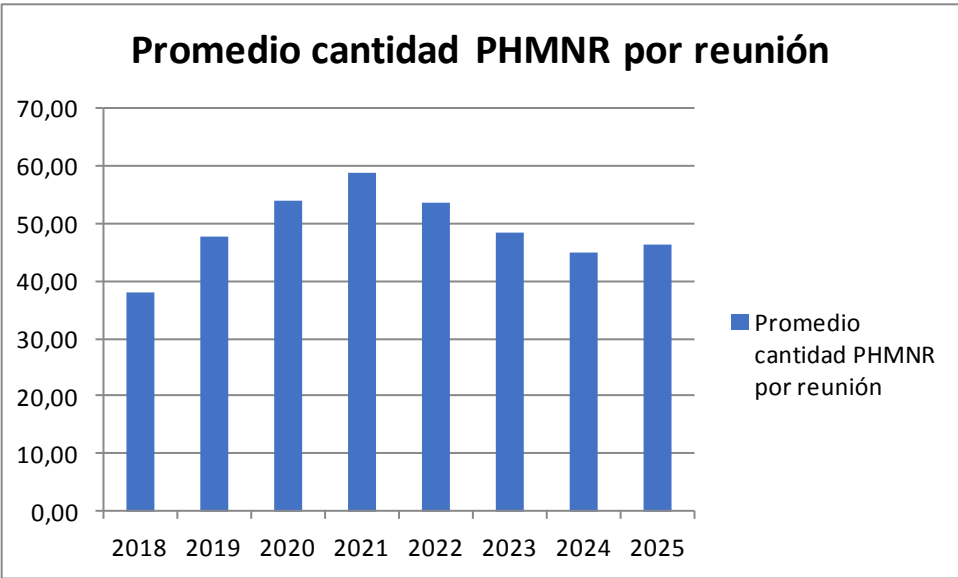
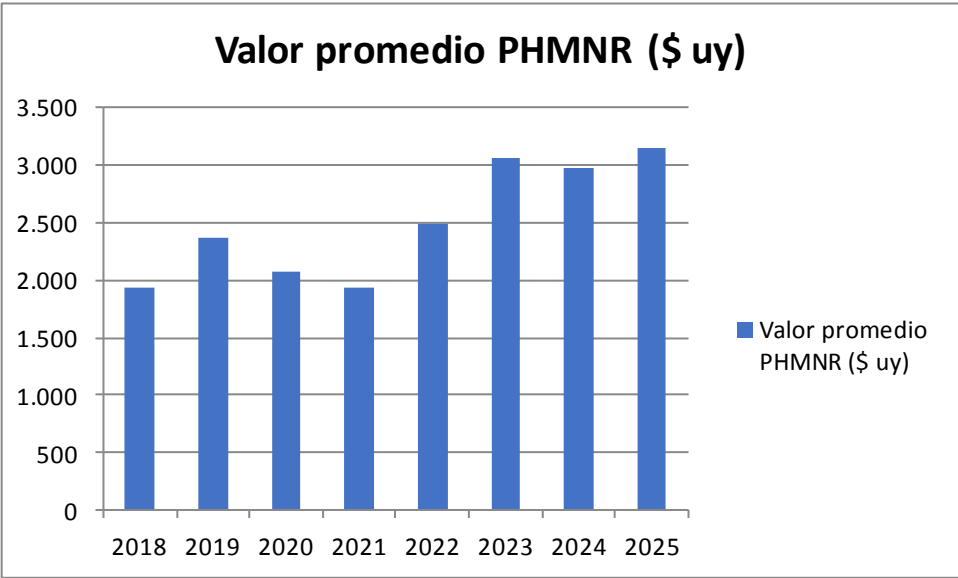
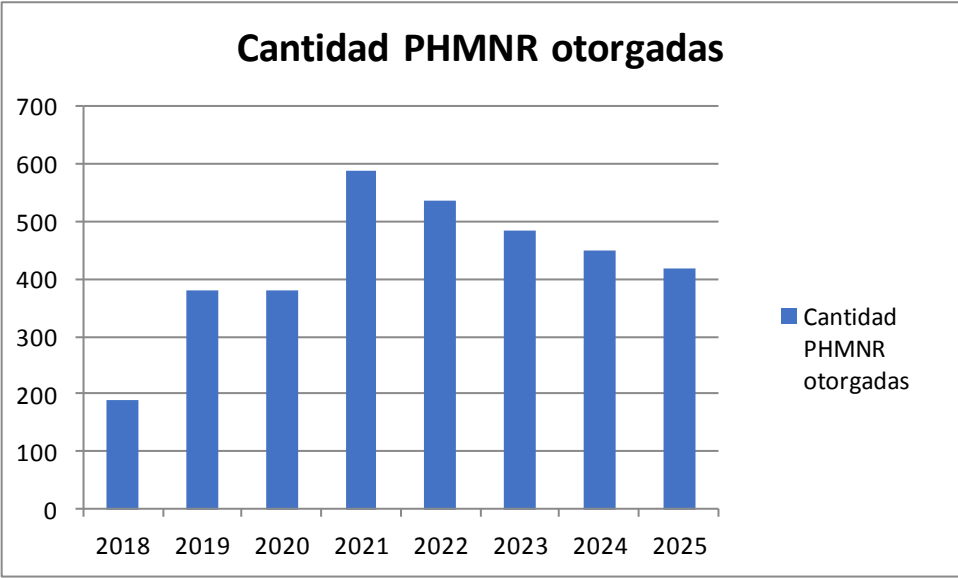


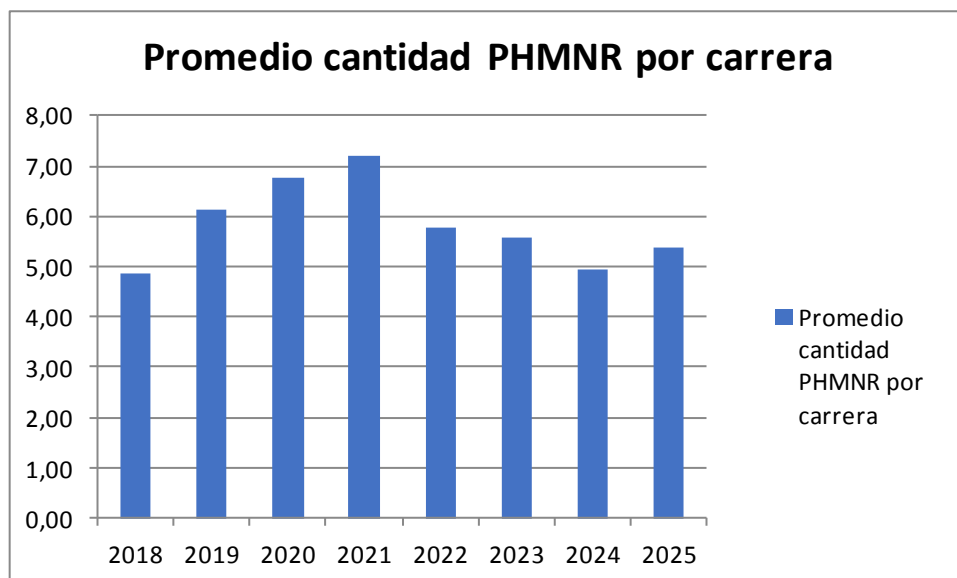
Prom. Premio Hípico por carrera (\$ uy.)



PHMNR (monta perdida) (\$ uy.)







IV- APUESTAS HÍPICAS:

INDICADOR DE ACTIVIDAD	2018	2019	2020	2021	2022	2023	2024	2025 (30/09/2025)
Total Apuestas competencias HPIL (\$ uy.)	8.098.090	12.311.155	11.021.205	18.001.815	19.495.840	18.613.730	17.473.035	15.665.095
Promedio Apuestas por reunión (\$ uy.)	1.619.618	1.538.894	1.574.458	1.800.182	1.949.584	1.861.373	1.747.304	1.740.566
Promedio Apuestas por carrera (\$ uy.)	207.643	198.567	196.807	219.534	209.633	213.951	192.011	200.835
% Apuestas Directas competencias HPIL	66,00%	65,00%	64,00%	65,34%	66,00%	66,37%	63,75%	59,46%
% Apuestas Exóticas competencias HPIL	34,00%	35,00%	36,00%	34,66%	34,00%	33,63%	36,25%	40,54%
% Apuestas realizadas en Hipódromo	0,00%	0,00%	0,00%	0,00%	0,00%	0,00%	0,00%	0,00%
% Apuestas realizadas fuera del Hipódromo	100,00%	100,00%	100,00%	100,00%	100,00%	100,00%	100,00%	100,00%
Inflación (acumulada del año)	7,96%	8,79%	9,41%	7,96%	8,29%	5,11%	5,49%	3,19%
T.C. US\$ prom. anual (Interb. Comprador)	30,725	35,255	42,13	43,553	41,168	38,821	40,213	41,575



